

gus 010

TEKNISK DATABLAD

Denne informasjonen utgjør en veiledning for korrekt valg av trappen Gus 010.

Gus 010 består av 12, 13 eller 14 opptrinn. Trappens maksimalhøyde er 333 cm. Hvert av trappens opptrinn kan reguleres fra 21,3 til 23,8 cm med variasjoner på 0,5 cm om gangen.

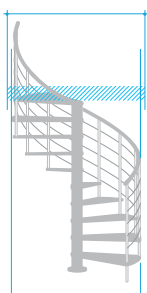
Tilgjengelige diametere er: 110, 120, 130, 140, 150 og 160 cm. Anbefalt åpning i bjelkelaget skal være minst 5 cm større enn trappens diameter.

Den trekantede trappeavsatsen brukes til det øvre festet av trappet. Montering av trappen må skje når boligen er helt ferdig.

Den ekstra rettilinjede vernesranken gjør det mulig å beskytte åpningen i overetasjen. Den består av moduleksjoner på 120 cm, 5 spiler, håndløper, kabel og festeelementer.

Svingretningen, til høyre eller venstre, må bestemmes i kjøpsøyeblikket, med hensyn til vinklingen og målene på trapperommet.

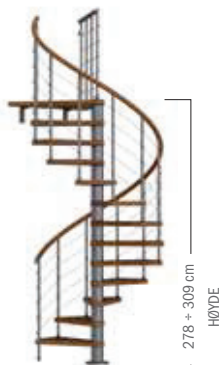
MINIMUM Ø + 5 cm



BYGGESETTETS SAMMENSETNING



12 OPPTRINN



13 OPPTRINN



14 OPPTRINN

EKTRA VERNESKRANKE

uten hull



rundt hull



firkantet hull



VERNEPANEL



Dette er en sikkerhetsanordning som monteres på verneskranker med horisontale elementer for at barn ikke skal kunne klatre på dem. Den består av et gjennomsiktig og støtsikkert panel i polykarbonat med en høyde på 36 cm og en lengde på 68 cm. Lengden kan reguleres under montering. Festene er i gjennomsiktig polykarbonat. Beregn antall moduler som skal bestilles ut i fra følgende tabell:

LENGDE VERNESKRANKE I CM	ANTALL
fra 0 til 120 cm	2
fra 121 til 180 cm	3
fra 181 til 236 cm	4
fra 237 til 292 cm	5
fra 293 til 348 cm	6
fra 349 til 404 cm	7
fra 405 til 460 cm	8
fra 416 til 516 cm	9

BESKYTTELSERGRIND



Kalypto er et sikkerhetstilbehør som hindrer at barn under to år går opp eller ned trappen alene. Den består av et stoff spent på en stiv rørformet ramme og koplinger i plast for å feste grinden til rekkverket. Den er 82 cm lang og 73,5 cm høy, med mulighet til å kortes ned til 54 cm for å kunne tilpasses alle trappestørrelser. Egnert til innendørs bruk.

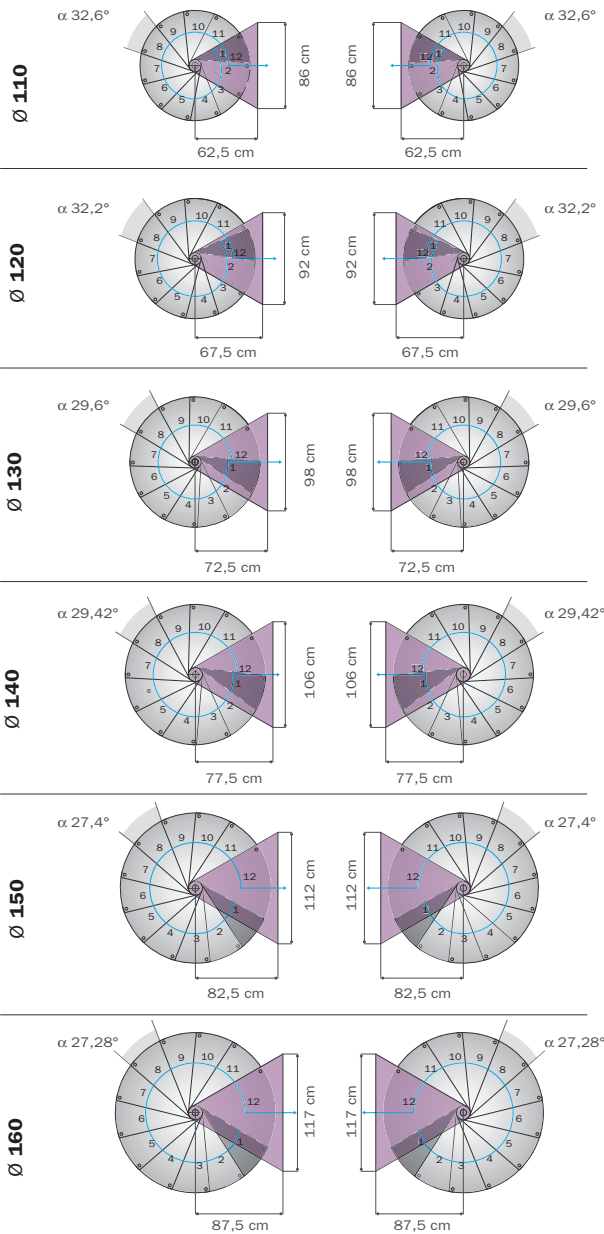
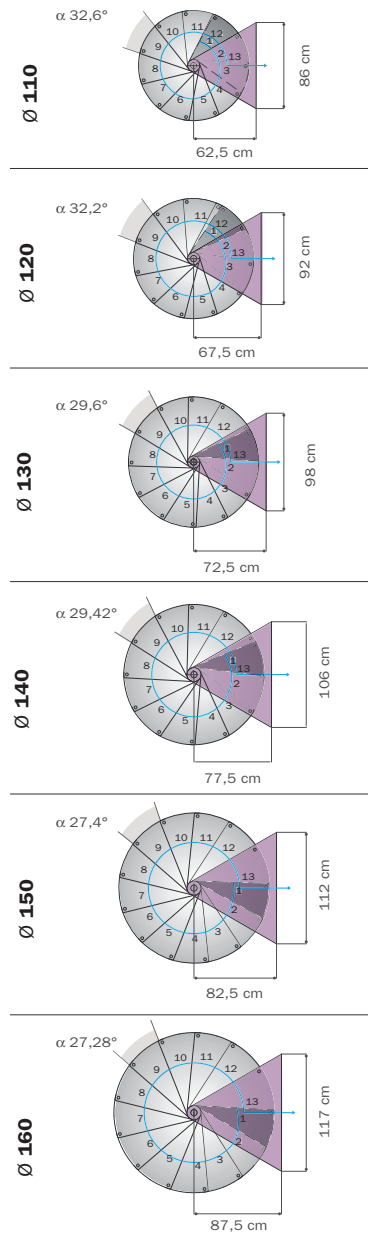
RØRFORMET BARNESIKRING



Med denne kan du redusere avstanden mellom trappetrinnene ytterligere, og dermed unngå at barn faller ned.

GUS 010

Med hjelp av følgende konfigurasjoner er det mulig å bestemme svingretningen og trappens startpunkt for følgende diametere og opptrinn:

12 OPPTRINN**13 OPPTRINN**

Tegnforklaring:

■ første trinn

■ trappeavsats

α trinnvinkel

14 OPPTRINN

