

Sky030/ faktablad

STÅLFÄRGER

GJUTJÄRNSGRÅTT, VITT,
GRÅTT OCH SVART

Trappan Sky030 kännetecknas av ett avstigningsplan som gör att trappan kan monteras i öppningar utan hål eller med fyrkantigt hål. Tabell



Tabell 1

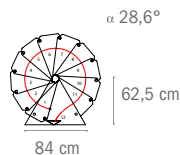
		TILLVAL			
	TRAPPHÖJD I CM	STEGHÖJDER	TRAPPSTEG	MITTPELARE PÅ 125 CM	MITTPELARE PÅ 82 CM
HÖJNING	från 337 till 377	16	+ 4	+ 1	-
	från 316 till 353	15	+ 3	-	+ 1
	från 295 till 330	14	+ 2	-	+ 1
	från 274 till 306	13	+ 1	+ 1*	-
STANDARD	från 253 till 283	12	11 TRAPPSTEG + 1 AVSTIGNINGSPLAN RÄCKE MED VERTIKALA RÄCKESSTÄNDARE		
SÄNKNING	från 232 till 259	11	-	-	-
	från 211 till 236	10	-	-	-



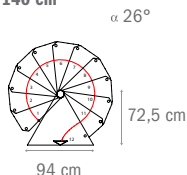
STEGHÖJDEN KAN REGLERAS FRÅN 21 TILL 23,5 CM

* ERSÄTTER MITTPELAREN PÅ 82 CM SOM FINNS TILL TRAPPAN SKY030

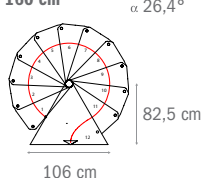
Ø 120 cm



Ø 140 cm



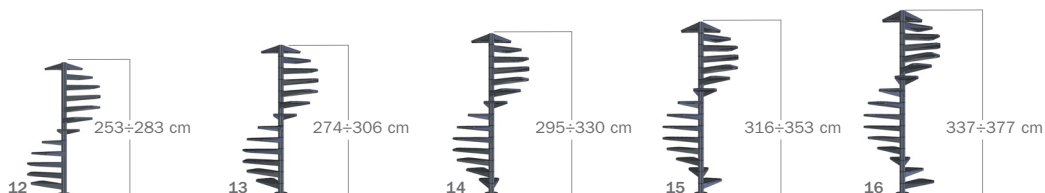
Ø 160 cm



DIAMETER

Diametrarna är 120, 140 och 160 cm. Ett lämpligt trapphål ska vara minst 5 cm större än trappans diameter.

Exempel: Ø trappa 120 cm = Ø hål 125 cm.



BILDER PÅ TILLVAL



OLIKA SLAGS ÖPPNINGAR OCH BALUSTRADERZ

utan hål

fig. 1



fyrkantigt hål

fig. 2



GÅNGRIKTNING

Trappans gångriktning, höger- eller vänstersvängd, bestäms vid monteringsstillfället.



högersvängd

vänstersvängd

TÅLIGHET



EXEMPEL

Om du vill köpa SKY030 bestående av 12 + 3 = 15 steghöjder (se intilliggande ritning) behövs följande delar:

- 1 TRAPPA SKY030 (standard)
- 3 EXTRA TRAPPSTEG
- 1 EXTRA MITTSTOLPE PÅ 82 CM

EXTRA BALUSTRAD

Den behövs för att skydda öppningen på övervåningen (fig. 1, 2).

Det är en kombinerbar modul på 120 cm bestående av 10 räcesståndare, handledare och fästen.

EXTRA TRAPPSTEG/MITTSTOLPAR

För att nå en höjd av 377 cm måste man köpa ett eller flera extra trappstegskit bestående av stomme, trappsteg och räcesståndare.

För några konfigurationer måste man köpa extra moduler till mittstolpen (Tab. 1).

BARNSÄKERHETSPINNE

Den minskar utrymmet mellan trappstegen och begränsar risken för att barn ska falla ner.

