

# Civik Zink / faktablad

Trappan Civik Zink har ett avstigningsplan som gör det möjligt att installera trappan i öppningar utan hål eller med fyrkantigt hål.

Civik Zink har en höjd som kan regleras mellan 252 och 305 cm.

## STÅLFÄRG

VARMFÖRZINKAD



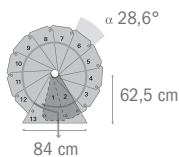
Tabell 1

		TILLVAL		
	TRAPPHÖJD I CM	STEGHÖJDER		
			TRAPPSTEG	
			MITTSTOLPE	
HÖJNING ↑	från 336 till 376	16	+ 3	+ 1
	från 315 till 352	15	+ 2	+ 2*
	från 294 till 329	14	+ 1	-
STANDARD	från 273 till 305	13	12 TRAPPSTEG + 1 ZINKBELAGT AVSTIGNINGSPLAN + RÄCKE MED VERTIKALA RÄCKESSTÅNDARE	
SÄNKNING ↓	från 252 till 282	12	-	-
	från 231 till 258	11	-	+ 1*
	från 210 till 235	10	-	+ 1*

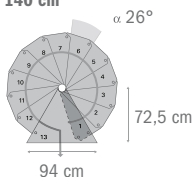


STEGHÖJDerna kan regleras från 21 till 23,5 cm \* ERSÄTTER MITTSTOLPEN PÅ 125 CM SOM FINNS TILL TRAPPAN CIVIK ZINK

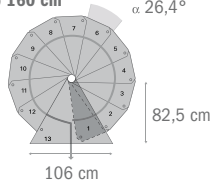
ø 120 cm



ø 140 cm



ø 160 cm

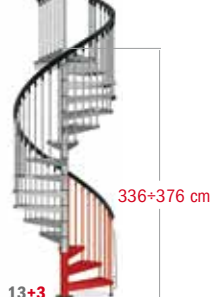
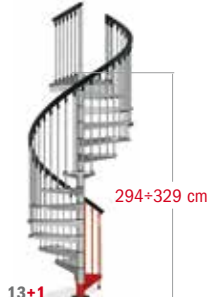


## DIAMETERN

Diametern är 120, 140 eller 160 cm. Trapphålet måste vara minst 5 cm större än trappans diameter.

Exempel:

Ø trappa 120 cm = Ø hål 125.



## BILDER PÅ TILLVAL



TRAPPSTEG



BARNSÄKERHETSPINNE



MITTSTOLPE (82 CM)



BALUSTRAD (120 CM)

### OLIKA SLAGS ÖPPNINGAR OCH BALUSTRADER

utan hål

fig. 1



kvadratisk hål

fig. 2



### GÅNGRIKTNING

Trappans gångriktning, höger- eller vänstersvängd, bestäms vid monteringsstillfället.



högersvängd



vänstersvängd

### TÅLIGHET



### EXTRA BALUSTRAD

Den behövs för att skydda öppningen på övervåningen (fig. 1, 2). Det är en kombinerbar modul på 120 cm bestående av 10 räcesståndare, handledare och fästen.

### EXTRA TRAPPSTEG / MITTSTOLPAR

Genom att köpa ett eller flera extra trappstegskit kan trappan komma upp till en höjd av 376 cm. Det består av en stomme, ett trappsteg och räcesståndare. För några konfigurationer måste man köpa extra moduler till mittstolpen (Tab. 1).

### BARNSÄKERHETSPINNE

Den minskar utrymmet mellan trappstegen och begränsar risken för att barn ska falla ner.



### EXEMPEL

Om man vill köpa en Civik Zink-trappa som består av 13 + 3 = 16 steghöjder (se intilliggande ritning) behövs följande delar:

- 1 TRAPPA CIVIK ZINK (standard)
- 3 EXTRA TRAPPSTEG
- 1 EXTRA MITTSTOLPE PÅ 82 CM



MER INFORMATION FINNS  
PÅ WEBBPLATSEN  
[WWW.FONTANOT.IT](http://WWW.FONTANOT.IT)

arkè  
fontanot