

FDV (Forvaltning, Drift og Vedlikehold)

Denne dokumentasjonen gjelder for BerryAlloc Klikkvinyll (LVT).

1. Bruksområde

BerryAlloc LVT kan brukes i normal hjemlig miljø og offentlig miljøer iht. den europeiske bruksnormen EN 685.

For detaljert informasjon vennligst se tilsvarende teknisk datablad (www.berryalloc.com).

2. Drift

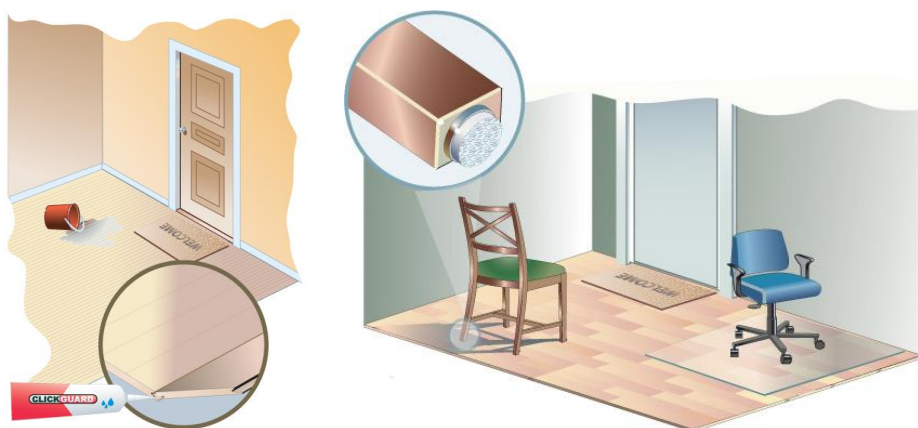
BerryAlloc LVT er et lettstelt, slitesterkt gulv med lang levetid og hygienisk overflate. For å opprettholde levetiden på vinylgulvet må det tas forhåndsregler mot unødig belastning av overflaten.

Sand og smuss fører ikke kun til at gulvet blir skittent, men kan også skade gulvet permanent. De virker som "sandpapir" og kan resultere i for tidlig slitasje og riper i overflaten.

Dersom gulvet er vått, vil smuss feste seg lettere og være vanskeligere å fjerne etterpå.

Forebyggende tiltak er:

- Plasser en matre av god kvalitet innenfor ytterdører, stor nok for å absorbere smuss og/eller fukt.
Vi anbefaler et ikke-herdende transparent silikon i områder med stor vannbelastning (se separat veiledning på vår hjemmeside www.berryalloc.com).
- Forsyn stol- og bordben med filtknøtter for å unngå riper. Andre tunge møbler og gjenstander må også forsynes med filtbeskyttelse for ripesikker flytting.
- Klar plastmatte må benyttes under kontorstoler med hjul.



Innetemperatur og relativ luftfuktighet

BerryAlloc LVT gulvet er produsert fra materiell som påvirkes av variasjoner i innendørs temperaturen. Det ideelle klimaet for vinylgulv er å ha en temperatur på mellom 18 og 25 °C. Bli temperaturforskjellen for stor kan gulvet risikere å krympe og svelle mer enn normalt (dimensjonsforandringer).

Statisk elektrisitet

BerryAlloc LVT er definert som et antistatisk guly. Dersom den relative luftfuktigheten skulle bli ekstremt lav vil dette redusere gulvets evne til å avlede statiske ladninger.

3. Gulvvarme

Overflatetemperaturen på BerryAlloc LVT gulvet må aldri overstige 27 °C når gulvvarme benyttes. Husk at løse tepper og matter vil fungere som varmeakkumulatorer, og øke overflatetemperaturen til mer enn ovenfor angitt maksimum temperatur. Det må ikke finnes både varme og kalde områder innenfor et og samme BerryAlloc LVT gulvareal uten at disse er avdelt med ekspansjonslister, ellers gulvområdene reagere ulikt og skape problem når gulvvarmen er slått på.

Effekten av gulvvarmen må ikke overstige:

- Elektrisk varme: 60 W/m²
- Vannbåren varme: Inn- og utgående vanntemperatur må reguleres slik at høyest mulig systemeffekt aldri vil gi en overflatetemperatur høyere enn 27 °C.
IR føler for kontinuerlig måling av gulvets overflatetemperatur anbefales!

Regulering av temperaturen etter installering, eller hvis varmesystemet har vært slått av en lengre periode:

1. Den første uken settes varmen på lav temperatur, 18-22 °C.
2. Påfølgende uke kan varmen tilpasses iht. ovenstående.

NB: For rask oppvarming vil resultere i kraftig svelling av gulvet som kan lede til at gulvbordene buler seg oppover!

4. Rengjøring/vedlikehold

Rengjøring

Etter avsluttet installasjon er gulvet normalt skittent. Fjern større urenheter ved hjelp av en myk kost eller støvsuger. Gulvet kan etterpå rengjøres med en godt vridd fuktig mikrofiberklut eller mopp (for mer informasjon se nedenfor).

Vedlikehold av BerryAlloc LVT gulvet, for å holde det rent og bevare det i god stand årevis, krever svært lite tid og et minimum av anstrengelse.

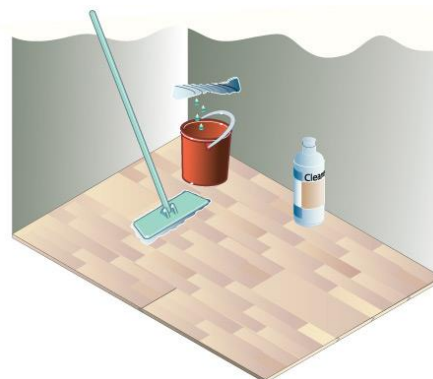
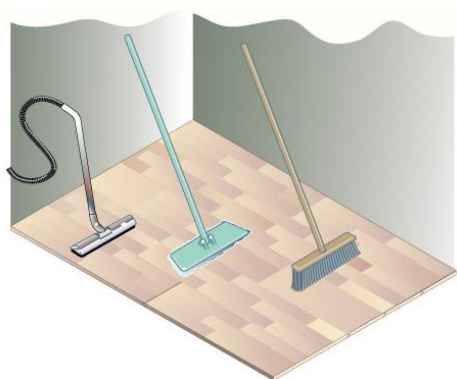
Ved fjerning av flekker anbefales det å bruke en godt vridd mikrofiberklut med rent, lunkent vann. Ved bruk av rengjøringsmidler i vannet, bør syntetiske rengjøringsmidler benyttes. Organiske rengjøringsmidler etterlater en tynn film av fett på overflaten og vil resultere i visuelle skjolder i overflaten. Vi anbefaler BerryAlloc Vinyl Planks Cleaner. Unngå å bruke for mye vann fordi gulvets overflate kan bli glattere og ha redusert sklisikkerhet når det blir vått. Fjern flekker og tørk opp eventuelt annet søl raskest mulig.

Tørre metoder

Til daglig rengjøring anbefaler vi å bruke en myk kost, støvsuger eller tørrmopp. Mikrofibermopper er i så måte ideelle.

Våte metoder

Vanskelige flekker kan tørkes av med en godt vridd fuktig mikrofiberklut og et syntetisk rengjøringsmiddel. Dersom nødvendig kan BerryAlloc LVT gulvet også rengjøres med mopp, vann tilsatt syntetisk rengjøringsmiddel. Ved bruk av sprayflaske sprayeres kun et lite gulvareal (la det virke i 30-60 sek) og gulvet moppes tørt etterpå. Annen behandling av overflaten kreves ikke. Bruk aldri sterk konsentrert såpeløsninger på gulvet (danner en fettfilm på overflaten)!



Ved svært vanskelig flekker kan de rengjøres etter tabellen som følger vedlagt:

Flekker	Fjernes med
Blod	Godt vridd klut og kaldt vann
Kaffe, te, sjokolade, juice, melk, vin, brus, fett	Godt vridd klut, lunkent vann med litt syntetisk rengjøringsmiddel
Gummi, olje, asfalt, skokrem, sot, neglelakk, lepestift, tusj, fargeblyant, tegnekritt, maling	Rødsprit eller White spirit
Voks fra stearinlys, tyggegummi	Vent til det er hardt, skrap av forsiktig ved hjelp av plastskrape, rens med White spirit

NB: Stålull eller andre slipende materialer må ikke brukes på BerryAlloc LVT gulvet!
Polish, voks, blekemiddel eller sterke rengjøringsmidler må ikke brukes på BerryAlloc LVT gulvet!

Vedlikehold

BerryAlloc LVT er et vedlikeholdsfritt gulv, som kun skal rengjøres etter metoder beskrevet ovenfor under avsnittet "rengjøring".

Gulvet kan behandles og beskyttes med BerryAlloc Vinyl Planks PU Protect.

Tynne og litt dypere riper kan repareres med BerryAlloc Vinyl Planks Repair Kit. Sterkt skadete gulvbord bør skiftes ut.

Demonterbarhet

BerryAlloc LVT gulvet kan demonteres og installeres igjen. På denne måten kan en bytte ut skadete gulvbord. Gulvet vil også ha en gjenbruksverdi i det man vil fjerne gulvet.

Ved en demontering pass på å følge demonteringsanvisningen som beskrevet i leggeanvisningen for tilsvarende BerryAlloc LVT gulv (www.berryalloc.com), slik at en ikke skader gulvbordet sin låselist.

Deponering av avfall utføres iht. sikkerhets datablad (HMS) for tilsvarende BerryAlloc LVT gulv (www.berryalloc.com).

5. Transport og lagring

BerryAlloc LVT gulvet er pakket i merkede esker. Pakkene kan transporteres uten temperaturbegrensninger, men pakkene må skjermes for regn, snø og langvarig sterkt lys. Pakkene må oppbevares i en temperatur over frysepunktet. Pakkene bør unngå støt langs kantene.

6. Helse og miljø

BerryAlloc LVT gulvet er testet i henhold til europeiske normer for emisjon og giftighet.

7. Mer informasjon

For nærmere informasjon om BerryAlloc LVT gulvet eller andre produkter som leveres av BerryAlloc, henviser vi til BerryAlloc brosjyre materiell, eller besøk oss på vår hjemmeside: www.berryalloc.com.