



Kährs[®]

TREGULV
DESIGN OG INSPIRASJONSGUIDE

LIDENSKAP FOR PERFEKSJON

Det er få andre designprodukter som kan løfte ethvert interiør. Vår lidenskap for tregulv kommer til uttrykk i fantastisk design, teknisk ytelse og den høye kvaliteten som gulvene våre har. Vi utforsker hele tiden nye måter å forbedre oss på, og vi streber etter å lage de beste, vakreste og mest miljøvennlige tregulvene i verden.




GHOST



OLOF



SHORE



TERRA



BISCOTTI



CRAYON

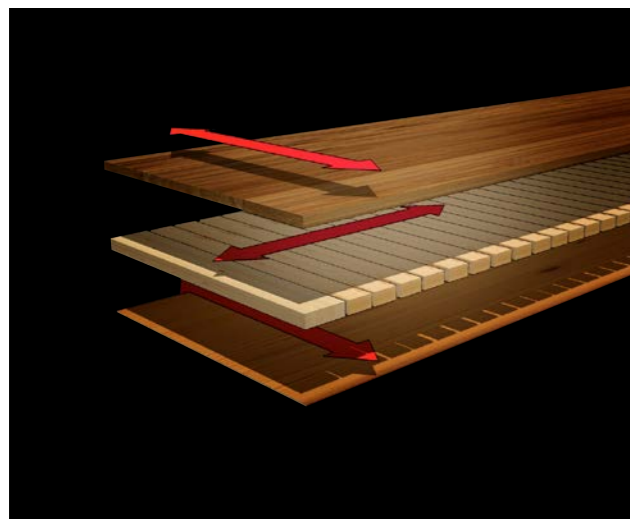
HVORFOR KJØPE ET TREGULV FRA KÄHR'S?



Vi har mer enn 160 års erfaring fra arbeid med tre. En stor del av tregulvene våre produseres i Sverige, og vi er stolte over å kunne si at alle de svenske gulvene er klimapositive. I dag har vi mer enn 200 svanemerkede gulv.

Vi har et stort utvalg gulv for enhver smak. Uansett farge, design, format eller overflatebehandling er vi overbevist om at du vil finne et gulv du liker. Vi bruker det beste lakkssystemet på markedet på alle våre gulv.

På den måten sikrer vi optimal balanse mellom varige egenskaper og det vakre, naturlige utseendet man bare finner i ekte tregulv. Woodloc® 5S-klikksystemet vårt sikrer at leggingen går raskt og enkelt, og lamellparketten – vår oppfinnelse – gjør gulvet klimastabilt året rundt. Kvalitet ligger vårt hjerte nær, så vi tilbyr lang garanti på alle gulvene våre, for vi føler oss sikre på kvaliteten deres. Dette er vårt løfte: Gulv som overgår alle forventninger.



DEN BESTE KLIMASTABILITETEN

Lamellparkett, som opprinnelig ble oppfunnet av Kährs, sørger for at gulvet er stabilt ved variasjon i klimaet. Den naturlige og varige skjønnheten, kombinert med brukervennlige egenskaper og enkel legging, har gjort denne typen tregulv til det mest foretrukne valget over hele verden.



UTSØKTE OVERFLATER

Vi tilbyr mange typer overflatebehandlinger som både øker og beskytter treets naturlige skjønnhet. Alle våre overflatebehandlinger er naturlig fri for løsemidler, formaldehyd og isocyanat. Overflatebehandlingen gjør også at det er lett å rengjøre og vedlikeholde gulvet.



STORT FARGEUTVALG

Våre tregulv kommer i mange forskjellige tresorter, størrelser, mønstre og overflatebehandlinger, noe som gir uendelige variasjoner og utseender. Hvert bord er individuelt behandlet ut fra sin unike sammensetning av kvist og årringer og det utseendet vi er ute etter, enten det er børstet, håndskrapet, faset, silkematt eller matt.



RASK OG SIKKER LEGGING

Kährs tilbyr tre forskjellige fugesystemer avhengig av konstruksjonen. Kährs lanserte Woodloc® 5S, en videreutvikling av det markedsledende Woodloc®-systemet, som Kährs revolusjonerte gulvbransjen med i 2000.



GULVVARME

Alle Kährsgulv, med unntak av gulv i bøk og lønn, egner seg til bruk med gulvvarme. Hvis gulvet er riktig lagt, får du et vakkert og langvarig tregulv med økt komfort i form av undervarme.




KOMPLETT SYSTEM

Vi tilbyr et komplett system av nødvendigheter til gulvet, som alle er utviklet for å sikre kvalitet i hver detalj i gulvet. Produktene omfatter alt fra leggeprodukter til vedlikeholds- og reparasjonsprodukter og gulvlister og listverk i matchende farger.

BEAUTY WITH A CONSCIENCE

Når du velger et tregulv, gjør du også et godt miljøvalg, både for innemiljøet og for kloden vår. Kährs oppfinnelser har radikalt endret tregulvbransjen globalt, men også bidratt til bærekraftig utvikling.

Vi er opptatt av å drive på en bærekraftig og ansvarlig måte – ved å plante ny skog og vise omtanke for miljøet i alle trinn av prosessene våre – og av å inspirere andre til å gjøre det samme.



DESIGNET AV NATUREN

Takket være sin naturlige cellestruktur holder løvtregulv føttene dine varme på kalde dager og behagelig kjølige på varme dager. Tre har fra naturens side gode isolasjonsegenskaper med tusenvis av luftlommer per kubikkcentimeter. Tre har faktisk sju ganger bedre isolasjonsevne enn keramiske fliser og er mye varmere enn plastlaminat og tynne vinylgulv. Helt naturlig.

KLIMAPOSITIVE TREGULV

Mange arkitekter og designere hevder at tre er fremtidens materiale. Det er mange grunner til dette. En av de viktigste er at tre er mer miljøvennlig enn de fleste andre materialer. Tre er et materiale med fantastisk evne til å lagre karbondioksid. De fleste av tregulvene våre er klimapositive, noe som betyr at å velge et tregulv ikke bare er bra i seg selv, men også bra for planeten vår.



SVANEMERKET

Svanemerket er en av det mest omfattende og strengeste produktsertifiseringene i verden. Svanemerkets kriterier omfatter blant annet begrensning av miljøskadelige kjemikalier og utslipp til luft, vann og land pluss krav rundt energi- og ressursbruk og avfallshåndtering. Merkeordningen setter også krav til god kvalitet og funksjon. Kährs er stolt over å ha mer enn 200 svanemerkede gulv.

EN VOKSENDE RESSURS

Kährs samarbeider nært med skogbruksmyndigheter og ikke statlige organisasjoner om å utvikle et bærekraftig skogbruk, både i dag og for fremtidens generasjoner. I Sverige – der vi kjøper det meste av råvarene våre – er skogarealet i dag mer enn 60 % større enn for 100 år siden.

SLIK VELGER DU GULV

Hva er vårt beste råd når man skal velge? Følg hjertet. Men det er noen viktige ting man må tenke på når man skal velge et gulv, og for å hjelpe deg har vi satt sammen en kort sjekkliste. Det beste du kan gjøre, er å besøke en av forhandlerne våre, for ingenting kan måle seg med å se og ta på gulvene våre, det gir deg en ekte følelse av gulvenes kvalitet.

LAKK ELLER OLJE?

Normalt reflekteres lyset bedre i en lakkert overflate enn i en oljet. Et unntak fra denne regelen er tregulv behandlet med vår ultramatte lakk, som får gulvet til å ligne ubehandlet, nysaget tømmer.



● SILKEMATT LAKK

Vår silkematte lakk lar treets karakter komme til sin fulle rett ved å fremheve den naturlige strukturen. Det gjør gulvet mer holdbart og lettere å rengjøre. Lakken vår er den tynneste på markedet og skjuler ikke den naturlige glansen i treet.



● MATT LAKK

Vår matte lakk gir nesten inntrykk av at gulvet er laget av ubehandlet, bart tre. Den myke, naturlige overflaten er behagelig å gå barføtt på. Matt lakk er like slitesterk og lett å vedlikeholde som vår silkematte lakk. En matt overflate er mer teksturert enn en silkematt overflate.



○ ULTRAMATT LAKK

Tre behandlet med ultramatt lakk føles og ser ut som det er laget av ubehandlet, nysaget tømmer. Den har et sterkt, usynlig sjikt mot slitasje. Den ultramatte overflaten er mer teksturert enn en silkematt overflate.



● OLJE

Kährs olje gir gulvene en fantastisk naturlig følelse. Oljen får frem treets struktur og årringer og fremhever tonen i treet. Gulv som er behandlet med olje, er lette å vedlikeholde, men trenger mer vedlikehold enn lakkerte gulv. Gulvene skal behandles med Kährs Satin olje regelmessig.



DESIGN SOM TALER TIL ALLE SANSENE

Inntrykket av gulvet dannes ut fra det du kan se, men også det du føler. Mange av våre gulvdesigner har overflater som er håndskrapet og/eller børstet for å skape en unik patina som taler til flere av sansene. Utseendet kan forbedres med bord med fasede kanter.



🪴 BØRSTING

Børsting av overflaten fremhever de naturlige fibrene og fremhever treets struktur. Børsteeffekten varierer fra treslag til treslag.



🪵 INNFGING

Innfarging bringer frem treets naturlige farge-nyanser. Det kan i tillegg brukes til å legge til nye farger som endrer treets utseende fullstendig. Kährs tilbyr et stort utvalg innfargede alternativer – fra helt hvite til dype koksgrå nyanser.



🪴 RØKT

Denne prosessen endrer fargen og nyansen på hvert bord. Det er to grader av røkt overflatebehandling: en lettrøkt behandling og en mørkere, mer dramatisk, fullrøkt behandling.



🪴 FASING

En faset kant på et 1-stavs bord gir et særpregt utseende som fremhever bordets form. Fra mikrofasing – en diskret forsterkning av kantene – til mer iøynefallende fasing på både lang- og kortsider.



🪴 HÅNDSKRAPING

Ved å bruke forskjellige typer manuell treskraping og pusse verktøy kan vi gi et nytt gulv et velbrukt utseende. Det krever en hel del manuelt arbeid for å gi gulvene et rustikt utseende.



LEGG GULVET I DEN RETNINGEN LYSET KOMMER FRA

Hvilken type lys er det i rommet? Størrelsen på vinduene, mengden naturlig lys, kunstige lyskilder og lysets retning påvirker alle sammen hvordan gulvet oppfattes. Som hovedregel legger man gulvet på langs i retning mot vinduet. Hvis rommet er langt og smalt med vinduene plassert på langsiden, må man vurdere hva som er viktig å fremheve – formen eller lyset.

TENK PÅ OMGIVELSENE

Ved legging av et nytt gulv er det flere egenskaper ved rommet som det er viktig å ta hensyn til. Hvis man legger gulvet i lengderetningen, vil det fremheve rommets form. Samtidig vil lyse gulv sammen med lyse vegger øke følelsen av plass, mens et mørkt gulv vil rette fokus mot gulvet. Mørke gulv kombinert med mørke vegger vil få rommet til å virke mindre, men kan også skape varme og hygge.



RENT ELLER RUSTIKT?

Rent, rolig og elegant – eller rustikt med mye patina, kvister og sprekker? Kährs tilbyr forskjellige sorteringer, hver med sitt særpreg. Sorteringen avhenger av hvilken del av tømmerstokken som brukes til å lage de enkelte bordene. Vi bruker også mange typer overflatebehandlinger for å skape et bredt utvalg av stilarter.



SEVEDE



CALM

Disse gulvene er produsert fra våre reneste bord. Fra planker med jevnt utseende, med små variasjoner i farge, struktur og kan inneholde små kvister. De kan være lyse eller mørke avhengig av treslagets egenskaper, men tonen og totaleffekten er lik.



VARIATION

Gulv med denne sorteringen kjennetegnes av variasjoner i farge, tone og mønster. De kan inneholde litt kvist.



LIVELY

Disse gulvene har dramatiske årringer, furer og kvist. De har større fargevariasjoner og en livligere, mer rustikk karakter.



DYNAMIC

Disse gulvene er laget av bord med kvist, sparklede kvister og sprekker, noe som gir dem en livlig og dramatisk, men samtidig varm karakter. De har en rekke fargetoner.



EXPRESSIVE

Dersom du ønsker at gulvet ditt skal gjøre et sterkt inntrykk, velger du et Expressive-gulv. Disse gulvene er laget av bord med dramatiske sprekker og mye kvist og kommer i en rekke fargetoner.



YTEVED

Yteveden kommer fra den ytre delen av tømmerstokken og har ofte en lysere nyanse enn kjerneved. Det er en naturlig variasjon i treet og en naturlig del av de fleste regulvene våre.



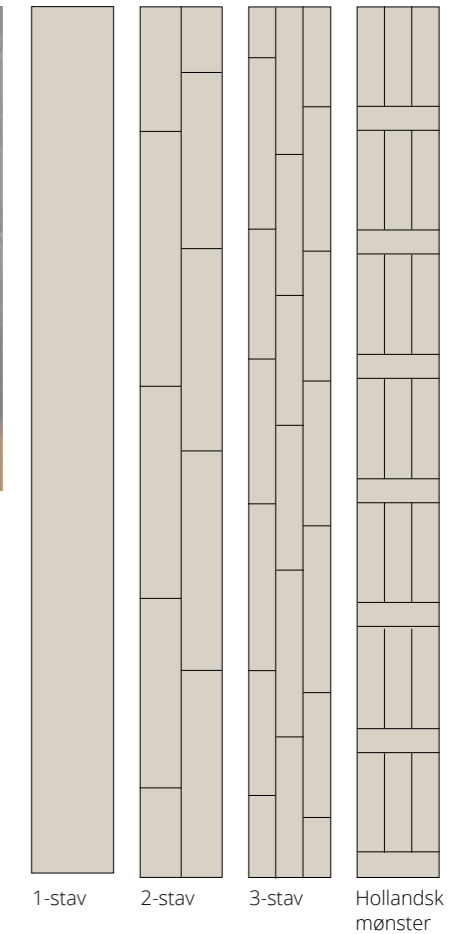
1



3

STØRRELSEN ER VIKTIG

Følelsen av plass i et rom påvirkes av bordenes bredde, lengde og mønsteret i gulvet. En tommelfingerregel er å velge 1-stavs- eller 2-stavsgulv til store rom og 3-stavsgulv til mindre rom. Brede og lange bord egner seg kanskje best for et stort rom.



KONSTRUKSJON



3-LAGSGULV

Våre 3-lagsgulv består av overflatesjikt, kjernesjikt og bakstykke. Kjernematerialet er laget av lameller i gran eller furu. Den totale tykkelsen på gulvet er minst 13 mm. Overflatesjiktet kan slipes 3–4 ganger. Våre 3-lagsgulv kan legges flytende på et plant, fast underlag som betong, sponplate eller tre med passende underlagsmateriale, eller legges med lim. Det går raskt og enkelt å legge med Woodloc®-systemet.

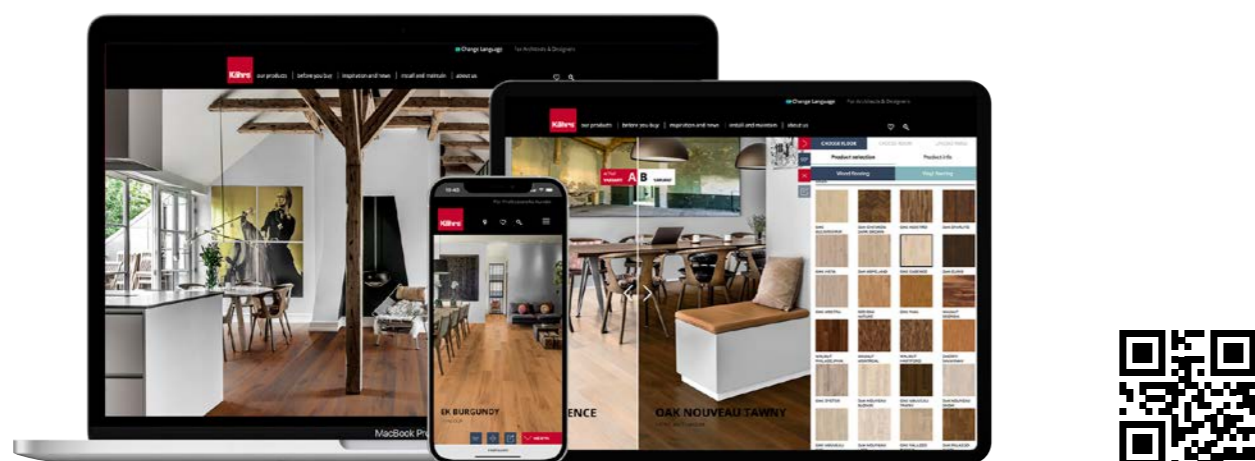


3-LAGS FINÉRGULV

Våre finérgulv består av tre lag: overflate, kjerne og bakstykke. Kjernen er laget av HDF og overflaten av ekte tre. Den totale tykkelsen er 7 mm, og kan ikke slipes. Den tynne konstruksjonen gjør dem perfekt for oppussingsprosjekter. Limfri legging med Woodloc®-fugesystemet sikrer rask og enkel legging. Takket være den tynne konstruksjonen er finérgulv perfekt til oppussing, siden de kan brukes med eksisterende terskler og dører. Gulvene i vår siste kolleksjon med finérgulv, Life kolleksjonen.

KÄHRS FLOOR PLANNER – DET IDEELLE VERKTØYET NÅR DU SKAL VELGE GULV


Dette verktøyet skal hjelpe deg med å velge det riktige gulvet, det som ser best ut i hjemmet ditt. Du kan raskt og enkelt laste opp et bilde av interiøret og deretter bla deg rundt i et stort utvalg av gulv og prøve dem ut til du har funnet favoritten din. Teknologien gjør at du får et sant inntrykk av hvordan gulvet vil se ut i hjemmet ditt.



Et gulv kan endre interiøret i ethvert hjem, og det er et av de viktigste interiørelementene. Å velge et nytt gulv er en stor beslutning, og det er mange ting man må ta hensyn til. Vil det få gulvet til å se mindre eller større ut, mørkere eller lysere? Utseendet, følelsen og fargen er bare noen få av punktene man må vurdere. Vi har derfor utviklet Kährs Floor Planner: Et fantastisk verktøy som sikrer at du velger det riktige gulvet.




Når du har innsnevret favorittgulvene dine til to, er sammenligningsfunksjonen perfekt. Ved å bruke sammenligningsfunksjonen kan du enkelt sammenligne to forskjellige gulv ved å dra den lodrette linjen mot venstre/høyre.




FARGENS INNVIRKNING

Lyst, mørkt eller naturlig? Fargen på gulvet har en sterk innvirkning på hvordan rommet oppfattes. Et mørkt gulv "sluker" mye lys, men det gir også en følelse av varme og hygge. Et lyst tregulv reflekterer lyset og får rommet til å virke større.




Hvite gulv

Tregulv i toner av tåkegrått skaper en umiddelbar følelse av ro og stillhet i ethvert rom. Vårt utvalg omfatter en rekke forskjellige design, fra 1-stavs til 3-stavs, med forskjellige overflatebehandlinger, fra oljet til lakkert.




Grå gulv

En av de siste trendene er grå tregulv – med nyanser som minner om alt fra drivved til trekull. Gråfargede gulv ser ut som de har eldet i mange år, noe som skaper en unik og varm patina.




Lyse gulv

Beroligende og sofistikerte lyse gulv skaper en perfekt bakgrunn for møblene. Hvite gulv gir også et lysere rom. Våre lyse gulv kommer i en rekke fargetoner, fra gulv med klar, kjølig nakenhet til varmere fargetoner.




Brune gulv

Ingenting kan skape en umiddelbar følelse av varme som et brunt tregulv. De fylldige jordnyansene med toner av rav og tobakk skaper en perfekt bakgrunn for både tradisjonelle og moderne interiører.



Naturlige gulv

Et naturlig eikegulv er en sann klassiker og vil tilføre hjemmet varme og naturlig skjønnhet. De kan være livlige eller rolige, rustikke eller elegante, avhengig av designet.



Mørke gulv

Mørke tregulv skaper et solid fundament. De gir rommet en følelse av eleganse og fylde.



HVITE GULV

Tregulv i toner av tåkegrått skaper en umiddelbar følelse av ro og stillhet i ethvert rom. Vårt utvalg omfatter en rekke forskjellige designere, fra 1-stavs til 3-stavs, med forskjellige overflatebehandlinger, fra oljet til lakkert.

LACE



NOUVEAU BLONDE

HVITE GULV

- MATT
- SILKEMATT
- OLJE
- ULTRAMATT
- ↘ BØRSTET
- ⬇️ INNFARGET
- ⋯ RØKT
- ☐ SAGMERKER
- ⋯ HÅNSKRAPET
- ∩ FASEDE KANTER
- ∩ MIKROFASEDE KANTER
- 1-, 2- ELLER 3-STAVSGULV ① ② ③



EIK NOUVEAU LACE



EIK SHELL



EIK CREME



EIK NOUVEAU BLONDE



EIK SKY



EIK NOUVEAU SNOW



EIK PALE



EIK LIMESTONE



EIK LOFT WHITE



EIK LUCE



EIK HORIZON




ASK FLOW



ASK CERIALE



ASK CORAL




EIK LOFT WHITE



EIK RIME



EIK VAPOR



Dette er et utvalg av gulvene vi tilbyr. Gå til vårt hjemmeside på kahrs.com eller besøk din lokale forhandler hvis du vil se alle produktene våre.





LYSE GULV

Lyse tregulv er beroligende og sofistikerte og skaper et perfekt lerret for fremvisning av møbler og designdetaljer i hjemmet. Hvite gulv gir også et lysere rom. Våre lyse gulv kommer i en rekke farger, fra gulv med klar, kjølig nakenhet til varmere fargetoner.

GHOST



PARIS



PALLIDO



URBAN BROWN

Prøv disse gulvene

i ditt eget hjem. Skann ganske enkelt denne koden for å åpne Kährs Floor Planner, der du kan laste opp et bilde av hjemmet ditt og bla deg rundt i vårt store utvalg av gulv for å se hvordan et bestemt gulv ser ut.



LYSE GULV

- MATT
- SILKEMATT
- ⊕ OLJE
- ULTRAMATT
- ↗ BØRSTET
- ⬇ INNFARET
- ≡ RØKT
- ☐ SAGMERKER
- ~ HÅNSKRAPET
- ∩ FASEDE KANTER
- ∩ MIKROFASEDE KANTER
- 1-, 2- ELLER 3-STAVSGULV ① ② ③



ASK SANDVIG ● ⬇ ①



ASK FALSTERBO ● ⬇ ②



EIK FROSTED OAT ○ ↗ ⬇ ①



EIK FROSTED OAT ○ ↗ ⬇ ③



EIK ASPELAND ⊕ ↗ ⬇ ~ ①



EIK KLINTA ⊕ ↗ ⬇ ~ ①



EIK GUSTAF ⊕ ↗ ⬇ ~ ①



ASK SKAGEN ● ⬇ ③



EIK VISTA ⊕ ↗ ⬇ ~ ①



EIK GHOST ○ ↗ ⬇ ①



EIK PARIS ⊕ ↗ ⬇ ①



EIK CHALK ● ⬇ ③



EIK SORRENTO ● ⬇ ③



EIK PRAGUE ○ ↗ ⬇ ~ ①



EIK PALAZZO BIONDO ● ⬇ ①



EIK EGGSHELL ○ ↗ ⬇ ①



EIK BRIGHTON ● ⬇ ①



EIK PALAZZO BIANCO ● ⬇ ①



EIK DEW ⊕ ↗ ⬇ ③



EIK ABETONE ● ⬇ ③



EIK URBAN BROWN PLANK ○ ↗ ⬇ ~ ①



EIK URBAN BROWN STRIP ○ ↗ ⬇ ③



EIK PALLIDO ⊕ ↗ ⬇ ~ ①



EIK BISCOTTI ○ ↗ ⬇ ①


Vårt produktsortiment er gjenstand for stadige endringer. På grunn av begrensninger i trykkekjeteknologien kan vi heller ikke garantere for fargegjengivelsen i magasinet. Vi anbefaler derfor at du besøker din Kährs forhandler for å få et klarere bilde av struktur og fargetoner. Sortimentet kan være forskjellig fra marked til marked. Du kan når som helst gå til www.kahrs.com og se hele sortimentet i ditt marked.



NATURELLE GULV

Et naturlig tregulv er en sann klassiker og vil tilføre hjemmet varme og naturlig skjønnhet. De kan være livlige eller rolige, rustikke eller elegante, avhengig av designet. Vårt store utvalg omfatter forskjellige bordstørrelser, overflatebehandlinger og nyanser fra lys og luftig til fylldig og gyllen.

DUBLIN



SUN

NATURELLE GULV

- MATT
- SILKEMATT
- ⊕ OLJE
- ULTRAMATT
- ↙ BØRSTET
- ⬇️ INNFARGET
- 🌀 RØKT
- 📏 SAGMERKER
- ⋄ HÅNSKRAPET
- ∩ FASEDE KANTER
- ∩ MIKROFASEDE KANTER
- 1-, 2- ELLER 3-STAVSGULV ① ② ③



EIK PALAZZO ROVERE



EIK VEDBO



EIK FINNVEDEN



EIK LECCO



EIK SUN



EIK DUBLIN



EIK ARDENNE



EIK SIENA



EIK ERVE



EIK DAWN



ASK KALMAR



ASK VAILA



EIK BODA



EIK VERONA



ASK GOTLAND



EIK CORNWALL



BØK VIBORG



EIK ROCHFORD

Vårt produktsortiment er gjenstand for stadige endringer. På grunn av begrensninger i trykkteknologien kan vi heller ikke garantere for fargegjengivelsen i magasinet. Vi anbefaler derfor at du besøker din Kährs forhandler for å få et klarere bilde av struktur og fargetoner. Sortimentet kan være forskjellig fra marked til marked. Du kan når som helst gå til www.kahrs.com og se hele sortimentet i ditt marked.




NOUVEAU GRAY



PRAGUE

GRÅ GULV

- MATT
- SILKEMATT
- ⊕ OLJE
- ULTRAMATT
- ↙ BØRSTET
- ⬇️ INNFARGET
- 🌀 RØKT
- 📌 SAGMERKER
- ⋄ FASEDE KANTER
- ⋄ MIKROFASEDE KANTER
- 1-, 2- ELLER 3-STAVSGULV ① ② ③
- ⋄ HÅNSKRAPET





BRUNE GULV

Ingenting kan skape en umiddelbar følelse av varme som et brunt tregulv. De fydige jordnyansene av rav og kaffe skaper en perfekt bakgrunn for både tradisjonelle og moderne interiører, noe som gir et autentisk, eldet utseende. Våre brune gulv finnes i mange fargetoner, forskjellige design og overflatebehandlinger.

TRAMONTO



NOUVEAU RICH



BRUNE GULV

- MATT
- SILKEMATT
- ⊛ OLJE
- ULTRAMATT
- ↘ BØRSTET
- ⬇ INNFARET
- 〰 RØKT
- ⊠ SAGMERKER
- ~ HÅNSKRAPET
- ∩ FASEDE KANTER
- ∩ MIKROFASEDE KANTER
- 1-, 2- ELLER 3-STAVSGULV ① ② ③

 <p>EIK TRAMONTO</p>	 <p>EIK FREDRIK</p>	 <p>EIK SEVEDE</p>	 <p>EIK TERRA</p>
 <p>EIK NOUVEAU RICH</p>	 <p>EIK SEED</p>	 <p>EIK DUSK</p>	 <p>EIK GLOW</p>
 <p>EIK OMBRA</p>	 <p>EIK NOUVEAU GREIGE</p>	 <p>EIK PALAZZO FUMO</p>	 <p>VALNØTT MONTREAL</p>

Vårt produktsortiment er gjenstand for stadige endringer. På grunn av begrensninger i trykkteknologien kan vi heller ikke garantere for fargegjengivelsen i magasinet. Vi anbefaler derfor at du besøker din Kährs forhandler for å få et klarere bilde av struktur og fargetoner. Sortimentet kan være forskjellig fra marked til marked. Du kan når som helst gå til www.kahrs.com og se hele sortimentet i ditt marked.



MØRKE GULV

Mørke tregulv skaper et solid fundament. De gir rommet en følelse av eleganse og fylde. De går aldri av mote; de er alltid trendy og inn. Kontrasten mellom mørke tregulv og lyse, lette vegger er for mange innbegrepet av en sofistikert og kvalitetsbevisst stil. Våre mørke gulv finnes i mange design og overflatebehandlinger.

TVETA



TAWNY




MØRKE GULV

- MATT
- SILKEMATT
- ⊕ OLJE
- ULTRAMATT
- ↙ BØRSTET
- ⬇️ INNFARGET
- ⋯ RØKT
- ☐ SAGMERKER
- ~ HÅNSKRAPET
- ∩ FASEDE KANTER
- ∩ MIKROFASEDE KANTER
- 1-, 2- ELLER 3-STAVSGULV ① ② ③




EIK TVETA ⊕ ↙ ⬇️ ∩



EIK ALE ●



EIK ATTEBO ⊕ ↙ ☐ ⬇️ ∩




EIK NOUVEAU TAWNY ● ↙ ⬇️ ∩



EIK ULF ⊕ ↙ ⬇️ ∩



EIK BROWNIE ● ↙ ⬇️ ∩



EIK LAVA ● ↙ ⬇️ ∩



EIK NOUVEAU BLACK ● ↙ ⬇️ ∩

CHARCOAL LIGHT

Vårt produktsortiment er gjenstand for stadige endringer. På grunn av begrensninger i trykkteknologien kan vi heller ikke garantere for fargegjengivelsen i magasinet. Vi anbefaler derfor at du besøker din Kährs forhandler for å få et klarere bilde av struktur og fargetoner. Sortimentet kan være forskjellig fra marked til marked. Du kan når som helst gå til www.kahrs.com og se hele sortimentet i ditt marked.



URBAN BROWN PLANK



FROZEN HAZELNUT STRIP





PEARL GRAY PLANK

BEYOND RETRO COLLECTION

INSPIRED BY THE PAST DESIGNED FOR THE FUTURE

Inspirert av fortiden, designet for fremtiden: Kährs Beyond Retro Collection markerer en milepæl i parketthistorien. Det er over 80 år siden Kährs fikk patentet på lamellparkett gulvet. Kolleksjonen har silkemyke, dempede farger, alle med et varmt, dypt, fløyelsaktig og ultramatt uttrykk, som reflekterer noen av de mest populære retro interiørtrendene.



OAK LOFT WHITE

OAK FROSTED OAT

OAK URBAN BROWN

OAK FROZEN HAZELNUT

OAK PEARL GRAY

OAK CHARCOAL LIGHT

PLANK

STRIP



FLINT

KÄHRS DURAMEN COLLECTION

A NEW DESIGNED COLLECTION

Duramen Collection tilbyr allsidighet og stil. Fra det lyse, friske utseendet på Eik Salt til de rike, varme tonene av Eik Ore, har hvert produkt i kolleksjonen sin egen unike karakter og sjarm som passer til enhver innredning. Les mer om de ulike gulvene i Duramen Collection for å utforske hele utvalget av alternativer og oppdag den perfekte gulvløsningen for ditt hjem eller prosjekt.



CRYSTAL



ORE



SALT

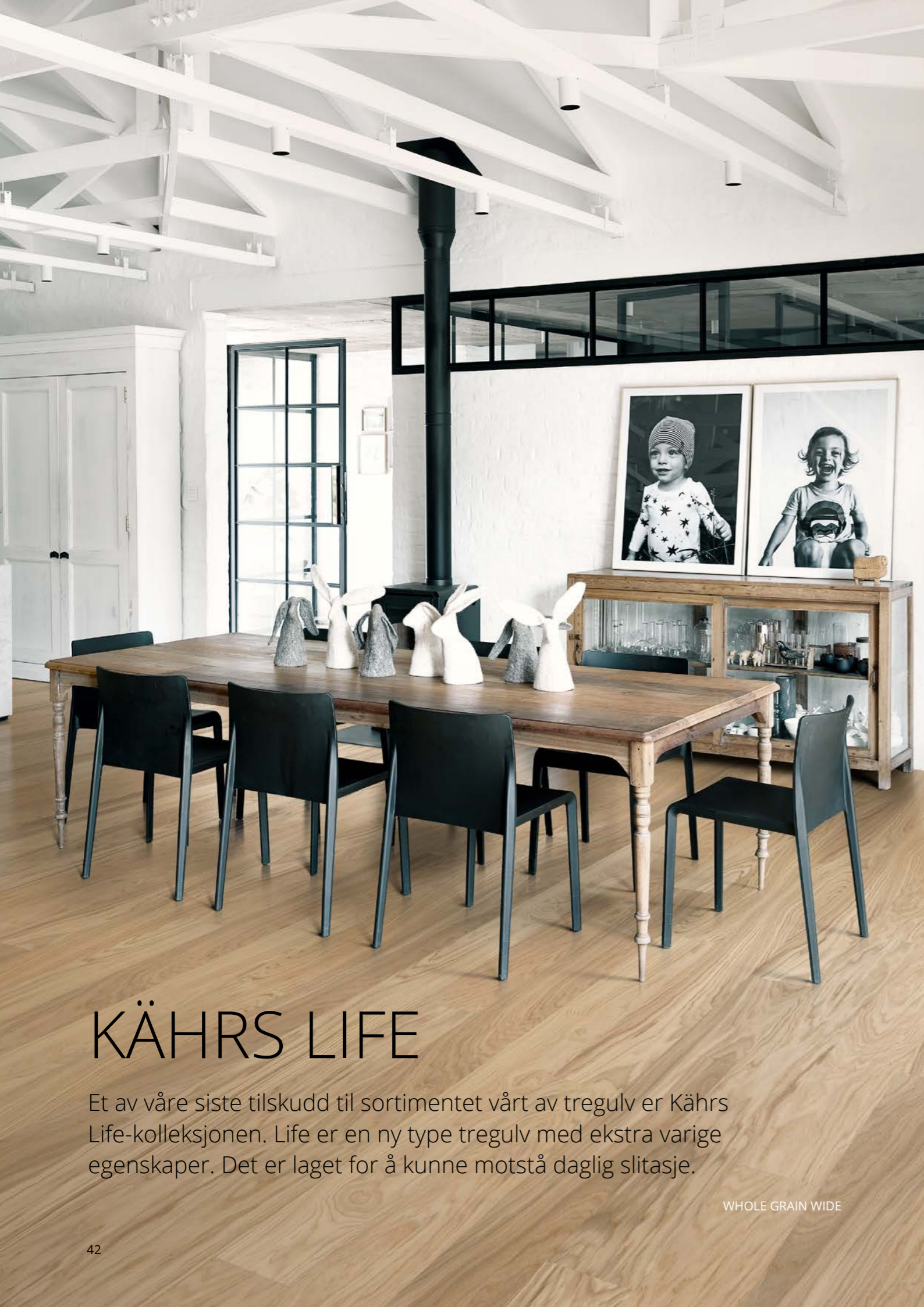


SALT

CRYSTAL

FLINT

ORE




KÄHRS LIFE

Et av våre siste tilskudd til sortimentet vårt av tregulv er Kährs Life-kolleksjonen. Life er en ny type tregulv med ekstra varige egenskaper. Det er laget for å kunne motstå daglig slitasje.

WHOLE GRAIN WIDE

TÅLER PÅKJENNINGER

Kährs Life er et tregulv som er lett å like, men vanskelig å ødelegge. En matt lakk av høyeste standard bevarer den naturlige trefølelsen og gir et gulv med fantastisk ytelse. Med slitestyrke og slagfasthet av høyeste klasse er dette et gulv som tåler hverdagens påkjenninger.



ENKEL RENOVERING

Life er perfekt til renovering. Det kan legges over eksisterende gulv (når kravene for legging av gulvet er oppfylt). Med en total tykkelse på bare 7 mm kan det i de fleste tilfeller brukes med eksisterende terskler og dører, noe som sparer deg for tid og penger når du pusser opp. Det er raskt og enkelt å legge gulvet med Woodloc® 5G-fugen, og det er enkelt å håndtere takket være den lette vekten og de praktiske formatene.



ET BEHAGELIG GULV

Med en HDF-kjerne av høy kvalitet holder Life seg stabilt gjennom variasjoner i inneklimate, både når det gjelder fuktighet og temperatur. Det kan legges med gulvvarme, ved store vinduer og til og med i nærheten av en peis. Et ekte tregulv som gir en behagelig følelse, eller som vi liker å si: et barfotvennlig gulv.

EKTE TRE

Life er laget av eik eller valnøtt av fineste sortering og er et trygt valg. Det finnes i åtte varianter med beiset eik og i to naturlige varianter: eik og valnøtt. Vi liker å si at Life er et tregulv som ikke trenger slipes, takket være gulvets holdbare egenskaper. Vi tilbyr også 15 års slitasjegaranti.





COCONUT CREAM WIDE

LIFE FARGER

Består av 10 farger, og alle farger kommer i 3 versjoner. 1-stav bred, 1-stav smal, og 2-stav



COCONUT CREAM



WHOLE GRAIN



LIGHT SUEDE



PURE OAK



BUTTERSCOTCH



DRIFTWOOD



EARL GREY



PURE WALNUT



FADED BLACK



COCOA BEAN



LIGHT SUEDE WIDE

KÄHRS LUXURY TILES

Hvis du er ute etter et varig gulv som ikke er laget av tre, har vi en serie med Luxury Tiles, vinyl.

Kährs Luxury Tiles er en gulvserie som er utviklet for å kunne motstå den ekstra store slitasjen som kan oppstå i hverdagen. Gulvene har det vakre og naturlige utseendet til tre og stein samtidig som de har alle fordelene når det gjelder styrke og vedlikehold som moderne gulvteknologi kan gi. Det store utvalget av design og farger gjør det enkelt å finne et gulv som passer din egen interiørstil.

Ikke bare er disse gulvene attraktive og slitesterke, men de legger også til rette for et godt innemiljø ettersom de er ftalatfrie, demper lyd og er myke å gå – eller leke – på. Click-formatet vårt er enkelt å legge, selv på gulvarme.



ODENVALD



OULANKA



WHINFELL HERRINGBONE



SAHAM

Kährs Lyxury Tiles består av en serie smalere og kortere bord som er spesialutviklet også for fiskebeinsmønstre. De finnes i åtte vakre tredesigner, i farger som strekker seg fra lys til mørk.

Våre Impression-vinylgulv kommer i ekstra store formater. Impression er vår mest naturtro kolleksjon av vinylgulv. Registrert preging gjenskaper kvist og furer med stor nøyaktighet, noe som står i stil med farge og tekstur for et ekte naturprodukt.



TAIGA

KÄHRS TILBEHØR PERFEKT MATCH



Kährs tilbyr et komplett gulvsystem der alle detaljer – fra listverk til det brede utvalget av installasjons- og vedlikeholdsprodukter – er utviklet for å fremheve skjønnheten og øke styrken til gulvet.

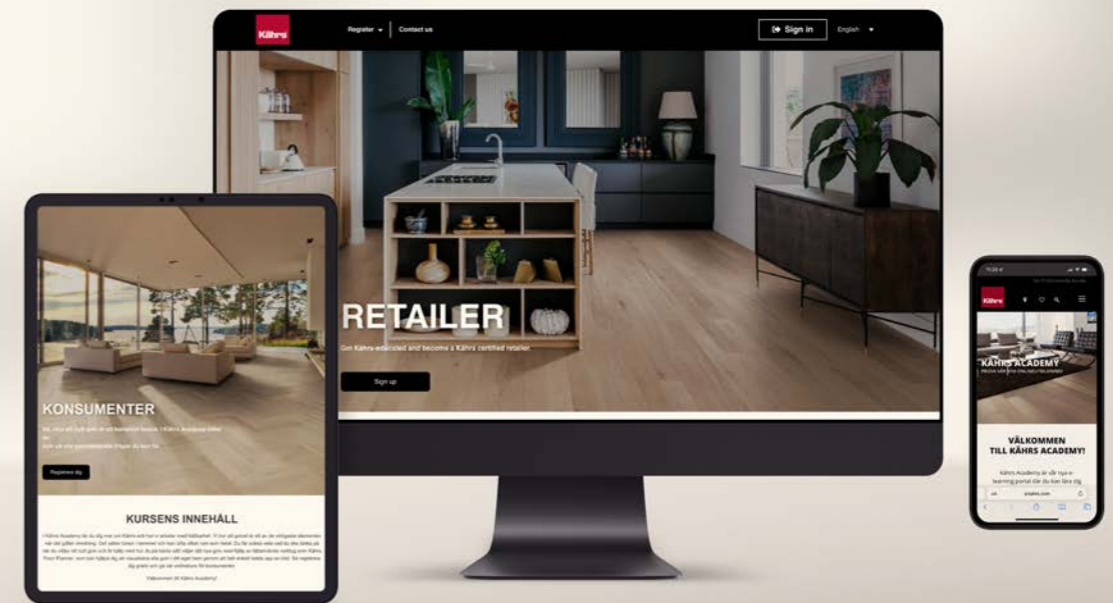
PERFEKT FINISH

De minste tingene utgjør ofte den største forskjellen. Dette gjelder også for et Kährsgulv, der fremragende kunnskap og håndverk legges i alle detaljer, blant annet gulvlister og forskjellige typer listverk.

PLEIE OG VEDLIKEHOLD

Kährs pleie- og vedlikeholdsserie inneholder alt du trenger for den daglige pleien av gulvet og til regelmessig vedlikehold av gulvet. Serien består også av produkter du kan bruke til å reparere et skadet gulv.

KÄHRS ACADEMY



Kährs Academy er vår nye e-læringsportal hvor du kan lære mer om Kährs, våre gulv og andre produkter, hva du skal tenke på når du velger et nytt gulv, hvordan vi jobber med bærekraft og mye mer.

Å kjøpe nytt gulv er en stor beslutning og det er flere parametere å ta hensyn til. Vi håper dette kan være nyttig for å veilede deg i prosessen.



I Kährs Academy vil du lære mer om Kährs og hvordan vi jobber med bærekraft. Vi tror at gulvet er et av de viktigste elementene når det gjelder interiørdesign. Det setter tonen for hjemmet og kan løfte ethvert rom.

Du vil også finne ut hva du bør vurdere når du velger et nytt gulv og få hjelp til å velge ditt nye gulv med hjelp av det brukervennlige verktøyet Kährs Floor Planner. Dette verktøyet kan hjelpe deg å visualisere ethvert gulv i ditt eget hjem ved å enkelt laste opp et bilde. Så registrer deg gratis og ta vårt nettkurs for forbrukere. Det er 100 % gratis, og når du registrerer deg, vil vi ikke bruke adressen din til markedsføring. E-postadressen din brukes kun til å opprette kontoen din og ingenting annet

DET ER SÅ ENKELT SOM 1, 2, 3:

1. Logg inn via: www.kahrsacademy.com
2. Start seanse med informativ og underholdende informasjon.
3. En liten test etter hver seanse

SÅ HVOR BEGYNNER DU?

Trinn 1.

Begynn med å velge gulvet.

Det er flere faktorer du må ta hensyn til, blant annet design, overflatebehandling og konstruksjon. Hvis du trenger hjelp, kan Kährs Academy hjelpe deg. Hvis du trenger rask hjelp på nettet, går du til kahrsacademy.com

Når det gjelder valg av farge og sortering, er Kährs Floor Planner det perfekte verktøyet. Her kan du laste opp et bilde av hjemmet ditt og se hvordan forskjellige gulv ser ut i hjemmet. Gå til kahrsfloorplanner.com og prøv verktøyet.




Trinn 2.

Velg gulvlister og listverk som står i stil med fargene til tregulvet for å få et perfekt resultat. Vi tilbyr matchende gulvlister og listverk for de fleste av tregulvene våre.



GULVLISTER

Våre gulvlister kommer i forskjellige formater, høyder og farger for at de skal passe tregulvet perfekt. Gulvlister er siste hånd på verket og forbedrer inntrykket av hele rommet.



DER TO GULV MØTES

Alle steder der det er en fuge mellom to gulv, er det nødvendig med en gulvlist eller en dekklist. Vi har tre forskjellige typer for forskjellige fuger: En nivålist brukes når tre møter en annen hard overflate, som stein. En avslutningslist brukes for eksempel når tre møter tekstil, eller når tre ligger mot skyvedører i glass. En T-list brukes der to tregulv i samme høyde møtes. Også dekklist og gulvlister kommer i en rekke farger som matcher gulvene våre og gir et perfekt resultat.

ELEGANSE MED TRAPPENESER

Med matchende trappeneser vil hvert trinn i trappen se perfekt ut. Eleganse i hver detalj.

Trinn 3.

Som med alt annet er grundig forarbeid viktig for å få et godt resultat. Dette gjelder også ved legging av et nytt gulv. Vi har en rekke forskjellige underlag med ulike egenskaper og som dekker forskjellige behov. Vårt Tuplex- og Special-underlag har for eksempel fantastiske akustiske egenskaper.



Trinn 4.

Med vårt Woodloc®-låsesystem er det enkelt å legge gulvene våre. Med vårt leggesett, som består av en rekke leggeverktøy, har du alt du trenger for rask legging og et vakkert resultat.



Trinn 5.

Det er ingenting som er som et nylagt tregulv. For å sikre at det holder seg vakkert, er det noen ting man bør tenke på. For å vedlikeholde overflatebehandlingen anbefaler vi regelmessig bruk av vår Satin Oil på oljede gulv og Lacquer Refresher på lakkerte gulv. Bruk Kährs Antimicrobial Cleaner til å rengjøre gulvene dine. Ved rengjøring med vann bruker du kun en liten mengde vann og sørger at det tørker i løpet av ett minutt.



Trinn 6.

Små skader på tregulvet kan repareres med Kährs Woodfiller, som er enkel å bruke, og som skjuler riper.



FLOORS BEYOND EXPECTATIONS

WWW.KAHR.S.COM